



Global Location Number - GLN

GLN regelverk

Versjon 22-09

Innholdsfortegnelse

| | |
|---|-----------|
| 1. Litt om bruken av GLN i Norge – Global Location Number | 3 |
| 1.1. GLN bruk..... | 3 |
| 1.2. GLN forenkler elektronisk handel..... | 3 |
| 2. GLN Regelverk..... | 4 |
| 2.1. Ansvar | 4 |
| 2.2. Sentralt Lokasjonsregister i Norge | 4 |
| 2.3. Tildeling GLN | 4 |
| 2.4. Oppbygning av GLN..... | 5 |
| 2.5. Eierskap til Eier-GLN og Under-GLN | 5 |
| 2.6. Vedlikehold av GLN-opplysningene | 5 |
| 2.7. Norsk eller utenlandsk GLN..... | 6 |
| 2.8. Antall GLN | 6 |
| 2.9. Hemmelighold GLN | 6 |
| 2.10. Gjenåpning av GLN..... | 7 |
| 2.11. Fusjon - Slå sammen to eller flere selskap..... | 7 |
| 2.12. Fisjon – Dele selskapet i to eller flere selskap | 7 |
| 2.13. Konkurs/sletting/oppløsning | 7 |
| 2.14. Nytt profilnavn/lokasjonsnavn..... | 8 |
| 2.15. GLN i kraftbransjen | 9 |
| 2.16. TakeCargo TMS..... | 9 |
| 3. GLN regelverk kjededrift og innkjøpssamarbeid | 10 |
| 4. GLN Basen | 11 |
| 4.1. GLN tjenesten «Utvidet søk» i GLN basen..... | 11 |
| 5. GLN Portalen | 12 |
| 5.1. Registrering av leverandører i GLN Portalen..... | 12 |
| 6. GS1 Norway API tjenester..... | 13 |
| 6.1. GLN Web Service - API..... | 13 |
| 6.2. GLN Pushvarseltjeneste - API..... | 13 |
| 6.3. GLN Integrasjon systemleverandører og leverandører - API..... | 13 |
| Vedlegg A Lagerhotell/3.partslager/Samlast – Eget Eier-GLN..... | 14 |
| Vedlegg B Lagerhotell/3. partslager/Samlast – Innkjøpssamarbeid/Kjededrift..... | 15 |

1. Litt om bruken av GLN i Norge – Global Location Number

GLN (Global Location Number) er et identifikasjonsnummer som brukes til entydig å identifisere fysiske lokasjoner, juridiske enheter, eller ulike roller i en handelstransaksjon.

1.1. GLN bruk

GLN brukes i dag av private og offentlige aktører, hovedsakelig ifm elektronisk handel med EDI og identifikasjon av lokasjoner.

GLN brukes for entydig å sikre identifikasjon av aktørene, både juridisk og ved unik og korrekt adressering av hente- og leveringssteder.

Per i dag finnes det flere hundretusen GLN i GLN-databasen. Mer enn 220 kommuner/fylkeskommuner bruker GLN til å identifisere sine hente og leveringssteder.

Det er flere gevinster ved bruk av GLN. Felles for de fleste gevinstene er at de gjelder både for leverandør og kunde i et handelsforhold. Her er noen av gevinstene:

- GLN tilrettelegger for mer effektiv og standardisert samhandling mellom kunde og leverandør. Dette reduserer transaksjonskostnadene! En tydelig gevinst for alle parter.
- GLN gir en bedre presisjon gjennom hele handelsprosessen. Dette reduserer feil i hele ordreprosessen og effektiviserer fakturaprosessen. Viktig for kunde og leverandør.
- GLN eliminerer feilleveranser – noe som er kostbart både for leverandør og kunde.
- GLN bidrar til en enklere, raskere og sikrere handel!
- GLN muliggjør digital sporbarhet i en verdikjede når alle lokasjoner identifiseres med GLN og hvert GLN er identifisert med en rolle er funksjon.

1.2. GLN forenkler elektronisk handel

GLN er en forutsetning for effektiv vareflyt og informasjon mellom handelspartnere. I elektronisk handel brukes GLN til å identifisere juridiske enheter og fysiske lokasjoner. GLN brukes til å sende elektroniske handelsmeldinger som innkjøpsordre, plukkklister mellom datasystemer og GLN effektiviserer også fakturaprosessen. Ved hjelp av GLN, kan bedrifter enkelt dele informasjon med hverandre og navn, adresse og andre detaljer må bare utveksles en gang og ikke for hver enkelt forretningstransaksjon. Informasjonen lagres i en sentral database og GLN er linken til informasjonen.



2. GLN Regelverk

GS1 sitt regelverk for tildeling, endring og sletting av GLN

2.1. Ansvar

GS1 Norway er ansvarlig for hvordan regelverket for GLN praktiseres i Norge, og er også lisensinnehaver for GLN i Norge.

Regelverket for GLN er underlagt General EAN.UCC Specifications (se www.gs1.no).

På noen områder er det norske regelverket og etablert praksis for bruk av GLN i Norge annerledes enn i andre land. I disse tilfellene er det det norske regelverket som gjelder.

2.2. Sentralt Lokasjonsregister i Norge

I Norge tildeles GLN fra et sentralt register – GLN-basen, Kun de GLN som er registrert som aktive i GLN-basen er gyldige norske GLN.

GLN er nøkkelen for at transaksjonene (ordre, pakkseddel, faktura etc.) som sendes mellom datasystemene havner på riktig sted i alle relevante datasystemer.

2.3. Tildeling GLN

Når man har et behov for og skal søke om GLN, vil det første GLN-et man søker om, være et Eier-GLN. Eier-GLN identifiserer en juridisk enhet og dennes lokasjon. Ved tildeling av Eier-GLN blir man automatisk medlem av GS1 Norway.

Innmelding av Eier-GLN gjøres fra GS1 Norway sin hjemmeside: minside.gs1.no/registrer

Når du får tildelt et Eier-GLN fra GS1 Norway, vil du motta et tildelingsbrev fra der tildelt GLN kommer frem. Et Eier-GLN gir deg også tilgang til GLN-portalen som er et verktøy hvor du administrerer dine egne GLN. www.glnportalen.no
I GLN-Portalen kan du søke om flere GLN.

Mange medlemmer har allerede et medlemskap i GS1 Norway, da de har et GS1 leverandørnummer for produkt eller transport identifikasjon.

Har du allerede et medlemskap i GS1 Norway, kan du legge til Eier-GLN fra «Min side» <https://minside.gs1.no/Home> .Du må opprette ny bruker dersom det ikke gjort fra før. Du går til «avtaler» og registrer «ny avtale» og legger til et Eier-GLN som et nytt produkt.

Eierskap til egne lokasjoner (Under-GLN)

Ved opprettelse av et Eier-GLN, flyttes alle eventuelle tilhørende GLN i GLN-basen over til dette Eier-GLN`et, slik at denne får administrasjonsrettigheter til egne lokasjoner. Dette gjelder også GLN som er administrert av et innkjøpssamarbeid.

GLN som opprettes av grossister eller innkjøpssamarbeid blir fortløpende flyttet over til eier av lokasjonene.

Tildeling av flere Under-GLN:

Når man har fått tildelt et Eier-GLN kan man også tildele flere Under-GLN som identifiserer flere lokasjoner. For eksempel:

Hentesteder, leveringsadresser, fakturamottak, leveringspliktig/regulert kraftleverandør.

Tildeling av flere Under-GLN kan medlemmene selv gjøre fra GLN Portalen. (Se avsnitt 5) www.glnportalen.no

2.4. Oppbygning av GLN

Norske GLN har følgende oppbygning: **708NNNNNNNNNK**

708 NNNNNNNNN K

70 er landprefiks for Norge

8 betyr at det aktuelle nummeret er et GLN

NNNNNNNN er et løpenummer som tildeles i forbindelse med registrering i GLN-basen

K er et kontrollsiffer. For oppbygning og beregning (se www.gs1.no)

2.5. Eierskap til Eier-GLN og Under-GLN

Et Eier-GLN identifiserer en juridisk enhet og dennes lokasjon.

Hovedregelen er at en juridisk enhet skal ha sitt eget Eier-GLN. Videre kan selskapet opprette et eller flere Under-GLN for lokasjoner som tilhører den juridiske enheten. I noen tilfeller kan et selskap opprette Under-GLN for andre juridiske enheter. Dette gjelder forretningskjeder og innkjøpssammenslutninger.

Det er egne regler for kjededrift der det er enheter som profileres under samme navn. Se eget avsnitt for kjededrift og innkjøpssamarbeid i regelverket.

En leverandør/grossist kan ikke opprette Under-GLN på vegne av sine kunder. Det er kunden selv som må ta ansvar for sitt eget GLN, og ha eierskapet til det. En kunde kan heller ikke opprette GLN for sine leverandører. Med leverandør menes frittstående egne juridiske virksomheter.

2.6. Vedlikehold av GLN-opplysningene

Det er medlemmenes ansvar at GLN-opplysningene er riktige, og til enhver tid oppdatert. Man plikter å melde dette til GLN-basen. Oppdatering av Eier-GLN opplysningene gjøres fra «Min side», mens oppdatering på Under-GLN gjøres fra GLN-Portalen.

Oppdatering Eier-GLN opplysninger: <https://minside.gs1.no/Home>

Oppdatering Under-GLN: www.glnportalen.no

Alle medlemmer kan administrere sine Under-GLN i GLN-Portalen. Se eget avsnitt om GLN portalen i regelverket.

Dersom det endres organisasjonsnummer på en lokasjon, må det tildeles et nytt GLN på denne lokasjonen.

Adresser:

I GLN-basen benyttes det adresser fra Statens Kartverk.

Adresser som ikke har gyldig adresse fra Statens Kartverk, kan bli avvist. Det er din kommune som er adressemyndighet og de melder gyldige adresser til Statens Kartverk.

Dersom det skal benyttes adresse som ikke finnes i adresseregisteret til Statens Kartverk, må det spesifiseres i søknaden og koordinater må settes av bestiller ved innmelding av GLN. Disse blir merket med ikke verifisert adresse i GLN-basen.

Eksempler på dette kan være fergekaier/stedsnavn og lignende.

Adressene i GLN-basen benyttes av transportører og andre aktører for å identifisere korrekt hente og leveringssted, samt identifisering av juridisk aktør.

Adresseendring:

Når en lokasjon endrer adresse – gjelder både Eier-GLN og Under-GLN kan GLN-nummeret beholdes, men opplysningene må oppdateres i GLN-basen. Ved midlertidig adresseendring, beholdes også GLN.

Adresseendring på Eier-GLN gjøres ved å endre besøksadressen under «Firmaopplysninger» på «Min side» <https://minside.gs1.no/Home>

Adresseendring på Under-GLN gjøres fra GLN-Portalen. www.glnportalen.no

Alle adresseendringer går til internbehandling hos GS1 Norway før det eventuelt godkjennes.

2.7.Norsk eller utenlandsk GLN

Norske selskaper med Eier-GLN i GLN-basen kan tildele Under-GLN til utenlandske lokasjoner som tilhører selskapet.

Det skal ikke tildeles norske Eier-GLN på utenlandske org.nr. Selskapet må først få tildelt/registrert GLN i sitt hjemland, for så å registrere det utenlandske GLN-et i den norske GLN basen.

Innmelding av utenlandske GLN må gjøres via et Excel-skjema. Ta kontakt med vår medlemservice for tilsending av Excel mal. Send e-post til: medlemsservice@gs1.no

2.8.Antall GLN

Dersom bedriftens kontor -og henteadresse/leveringsadresse er den samme, holder det normalt med et Eier-GLN. Dersom bedriftens kontor -og henteadresse/leveringsadresse ikke er lik, så skal det opprettes et Under-GLN for hver lokasjon.

2.9.Hemmelighold GLN

Alle GLN vil bli publisert i GLN-basen.

Dersom det ønskes hemmelighold av GLN, må GS1 Norway kontaktes og søknad om dette må begrunnes.

Søknad og begrunnelse sendes på e-post til medlemsservice@gs1.no

2.10. Gjenåpning av GLN

Eier-GLN

Nedlagt Eier-GLN kan gjenåpnes, men da må dette gjøres fra GS1 Norway sin hjemmeside. Det betinger at org.nr er som tidligere. Nedlagt Eier-GLN kan gjenåpnes, hvis det godkjennes av GS1 Norway. Gjenåpning medfører ny etableringspris etter gjeldende priser på våre nettsider. www.gs1.no/gln

Gjenåpning GLN: <https://minside.gs1.no/Home>

Under-GLN

Nedlagt Under-GLN kan gjenåpnes ved å sende e-post til gln@gs1.no. Har det gått mer enn 3 år, så tildeles det et nytt Under-GLN på en nedlagt lokasjon.

Gjenåpning medfører ny etableringspris etter gjeldende priser på våre nettsider. www.gs1.no/gln

2.11. Fusjon - Slå sammen to eller flere selskap

Ved en fusjon må det bestilles nye GLN for alle lokasjoner som på fusjonstidspunktet befinner seg i det overdragende selskapet. (Overdragende = Selskapet som utgår)
Nytt org nummer betyr nye GLN.

Dersom det overtakende selskapet ikke har et Eier-GLN fra før, må dette bestilles på vår hjemmeside: <https://gs1.no/bli-medlem/>

Ta kontakt med GS1 Norway medlemservice på e-post medlemsservice@gs1.no for assistanse.

2.12. Fisjon – Dele selskapet i to eller flere selskap

Hvis det det selskapet som skilles ut har behov for GLN, må det opprettes Eier-GLN for dette selskapet og eventuelle Under-GLN. Det kan ikke byttes org nummer på eksisterende GLN.

2.13. Konkurs/sletting/oppløsning

Ved melding om konkurs, sletting eller oppløsning i foretaksregisteret blir Eier-GLN og tilhørende Under-GLN nedlagt i GLN-basen.

Konkurs kjededrift

Når en kjede er konkurs kan enheter som drives med eget org.nr søke om overtagelse av eksisterende Under-GLN, som kan omgjøres til et Eier-GLN. Det gjelder ofte franchisebutikker som driver konseptet videre som selvstendig aktør.

Dersom det opprettes et eget driftsselskap etter konkursen som skal drive enheter videre, så må det opprettes et nytt Eier-GLN for driftsselskapet.

Innmelding Eier-GLN: <https://minside.gs1.no/Registrer>

2.14. Nytt profilnavn/lokasjonsnavn

Bytte av profilnavn på eksisterende GLN er tillatt dersom rolle og funksjon er det samme som tidligere, men enkelte aktører/kjeder krever nytt GLN ved omprofilering eller flytting av en lokasjon.

2.15. GLN i kraftbransjen

GLN i kraftbransjen brukes i forbindelse med Elhub/Edielportalen for å identifisere ulike roller/aktører. Primærrollen skal identifiseres med et Eier-GLN og eventuelle sekundærroller identifiseres med Under-GLN.

Eksempel: Nettselskap har et Eier-GLN for primærrollen netteier og et Under-GLN for sekundærrollen regulert kraftleverandør.

Rollemodellen:



Mer informasjon om Ediel og Elhub finner du her:

<https://www.ediel.no/Portal>

<https://elhub.no/>

Målepunkt ID

Til netteiere utsteder GS1 Norway serier med Målepunkt ID. En netteier kan ha flere målepunkt serier.

Standard for målepunkt ID er GS1 Global Service Relation Number (GSRN)

GS1 Målepunkt identifikasjon:

<https://www.gs1.no/sites/gs1/files/user/Dokumenter/Bruerveiledninger/malepunkt.pdf>

2.16. TakeCargo TMS

TakeCargo TMS er transportløsning som driftes av Tradesolution AS. Løsning sørger for effektiv samhandling og avvikling av transportoppdrag.

Det er forskjell på hvordan GLN skal opprettes i forhold til om kunden har eget Eier-GLN eller om kunden tilhører et innkjøpssamarbeid.

Her henviser vi til vedlegg A+B i dokumentet.

3. GLN regelverk kjededrift og innkjøpssamarbeid

Regelverk kjededrift:

Forretningskjeder og forretninger som deler markedsprofil og forretningskonsept kan ha et Eier-GLN og flere Under-GLN.

Dersom en kjede eller et innkjøpssamarbeid eier en leverandør, må leverandøren selv opprette et Eier-GLN. Dette slik at sporingen blir korrekt gjennom verdikjeden.

Hovedregelen er at omprofilering er tillatt, men enkelte aktører/kjeder krever nytt GLN ved omprofilering eller flytting av en lokasjon.

Definisjon kjededrift:

Filial kjeder er butikker eller enheter med samme eier. Selskapet, eller «sentralen», eier den lokale enheten, investerer det som er nødvendig for å starte drift, og ansetter de personene som skal drive på hvert sted. Eieren har både kontroll over og ansvar for hele driften.

Regelverk innkjøpssamarbeid:

Et innkjøpssamarbeid kan opprette Under-GLN på vegne av sine medlemmer. Medlemmer som deltar i flere innkjøpssamarbeid, må ha eget Eier-GLN. Et innkjøpssamarbeid overtar alle eksisterende GLN som er tilknyttet innkjøpssamarbeidets medlem, unntatt der medlemmet har eget Eier-GLN.

GLN som opprettes av andre aktører enn innkjøpssamarbeidet, hvor GLN`et identifiserer en ny rolle eller funksjon, blir overført innkjøpssamarbeidet fortløpende.

Et innkjøpssamarbeid må ha en egen avtale med GS1 Norway som regulerer samhandlingen mellom partene. Dette omhandler, innmelding, endring eller utmelding av GLN. Innkjøpssamarbeidet plikter å sende ajourførte medlemslister til GS1 Norway, eller at det benyttes API løsninger som oppdaterer informasjonen mellom GS1 Norway og innkjøpssamarbeidet.

Et innkjøpssamarbeid gjør at medlemmer i innkjøpssamarbeidet får felles betingelser eller rammeavtaler på produkter og tjenester for sin egen virksomhet. Betingelsene er forhandlet frem på vegne av medlemsbedriftens samlede innkjøpsvolum. Dette sikrer stordriftsfordeler på bedriftens innkjøp.

4. GLN Basen

GLN Basen er oppslagsverk for alle GLN i GLN-basen. www.glnbasen.no

Oppslag i GLN-basen er en gratis tjeneste. Tjenesten har en begrensning på 30 søk pr dag og inntil 20 treff hver gang. Se GLN tjeneste «Utvidet søk» for flere treff pr søk. (Se avsnitt 4.1)

Fyll inn flere kriterier for å få bedre svar. Du kan søke i følgende kolonner:

- Lokasjonsnummer. (GLN)
- Navn
- Adresse
- Poststed
- Organisasjonsnummer
- Telefon

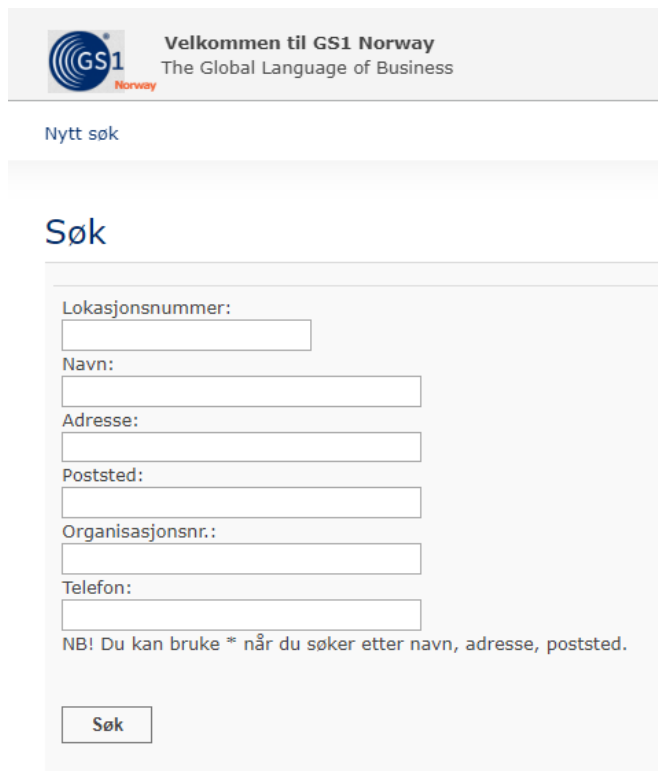
NB! Du kan bruke * når du søker etter navn, adresse, poststed.

4.1. GLN tjenesten «Utvidet søk» i GLN basen

GS1 Norway tilbyr en tjeneste som heter «**Utvidet søk**» i GLN basen som gir brukeren 250 søk pr dag, og inntil 50 treff ved hvert søk.

Bestilling av «Utvidet søk» tjenesten gjøres ved å sende e-post til medlemsservice@gs1.no

Priser og betingelser finnes på vår hjemmeside: www.gs1.no/gln



The screenshot shows the search interface for GS1 Norway. At the top left is the GS1 Norway logo with the tagline 'The Global Language of Business'. Below the logo is a 'Nytt søk' button. The main heading is 'Søk'. Below this is a search form with the following fields: 'Lokasjonsnummer:', 'Navn:', 'Adresse:', 'Poststed:', 'Organisasjonsnr.:', and 'Telefon:'. Each field has a corresponding text input box. Below the form is a note: 'NB! Du kan bruke * når du søker etter navn, adresse, poststed.' At the bottom left of the form area is a 'Søk' button.

5. GLN Portalen

GLN Portalen er en portal der medlemmer gratis kan administrere sine egne GLN.

www.glnportalen.no

Alle medlemmer som har fått tildelt et Eier-GLN kan administrere sine GLN i portalen etter at de har registrert en bruker i portalen.

Medlemmer skal bruke portalen for innmelding av flere Under-GLN, endre eksisterende Under-GLN, eller nedlegge Under-GLN.

Tilgjengelige arkfaner i GLN Portalen:

Vedlikehold profil: Velg frekvens for utsendelse av e-post meldinger til leverandører.

Handelspartnerne: Registrer ny handelspartner. Velg de som skal motta varsling.

Logg: Logg av sendte meldinger. Velg datointervall.

Vedlikehold GLN: Tildele/Endre/Nedlegge GLN. Alle endringer behandles av GS1 Norway.


Hente aktive GLN: Oversikt over egne GLN. Kan eksporteres til Excel.

5.1.Registrering av leverandører i GLN Portalen

Registrering av leverandører/handelspartnere i GLN Portalen:

Legg inn leverandørene dine. Leverandørene vil automatisk få tilsendt et varsel om alle endringer du gjør på dine GLN.

Leverandøren oppdaterer GLN informasjonen i sitt eget ERP system. Mange leverandører har API tjenester fra GS1 Norway som automatisk oppdaterer deres eget ERP system med korrekt GLN informasjon hver eneste dag.



Velkommen til GS1 Norway
The Global Language of Business

Logget på som:
[Logg ut](#) | [Registrer ny bruker](#)

[Vedlikeh.profil](#) [Handelspartnere](#) [Logg](#) | [Vedlikeh. GLN](#) [Hent aktive GLN](#) | [Hjem](#)

GLN Portalen

Du er nå logget inn i GLN portalen

6. GS1 Norway API tjenester

6.1. GLN Web Service - API

En Web Service API-tjeneste for automatisk innhenting av informasjon fra GLN basen. Dette sikrer korrekt identifisering og oppdatering av informasjon om dine handelspartnere.

Gjør direkte søk fra ditt ERP-system og få korrekt og oppdatert leveringsinformasjon tilbake. Også med GPS koordinater.

6.2. GLN Pushvarseltjeneste - API

En API-tjeneste som daglig oppdaterer ditt ERP-system med korrekt GLN informasjon som leveringsadresser og GPS koordinater for alle dine kunder. Rask og effektiv ordrebehandling. Eliminerer feilleveranser.

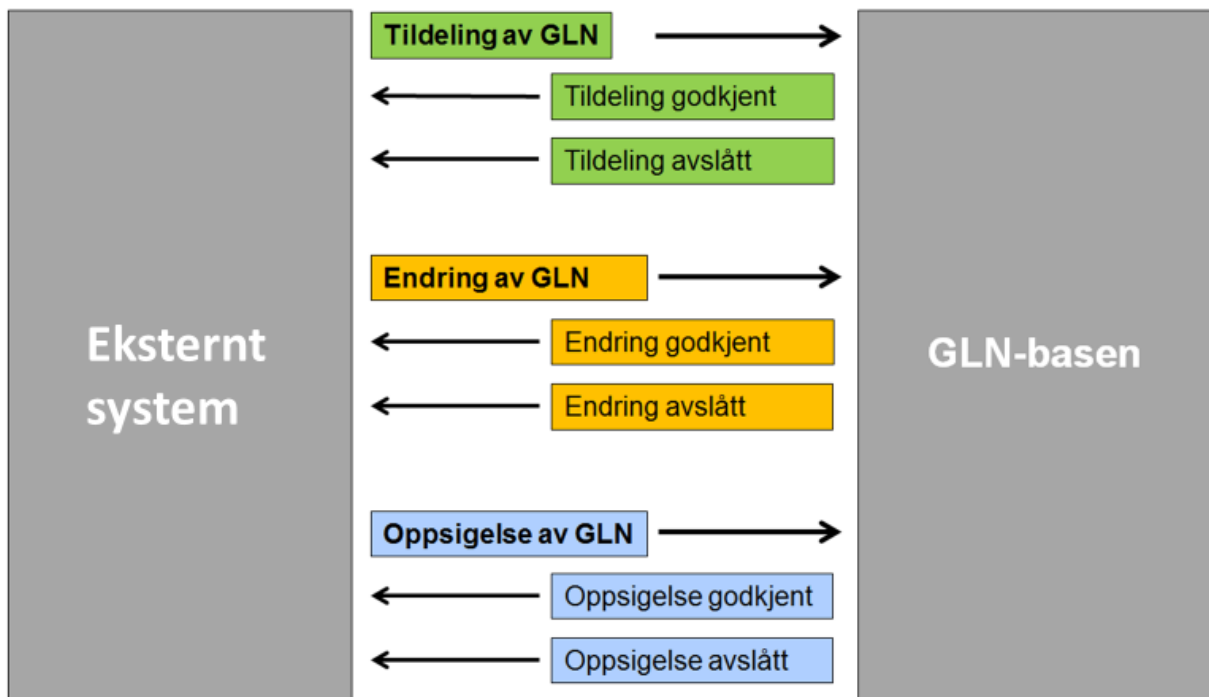
6.3. GLN Integrasjon systemleverandører og leverandører - API

GS1 Norway tilbyr sine kunder en GLN integrasjon mot GS1 Norway sin GLN database på en automatisert måte via et API. Det er mulig å søke om, endre og si opp GLN på en automatisert måte gjennom en effektiv kommunikasjon med GLN-basen.

Det er flere kunder som benytter API-løsningen mot GLN basen pr i dag.

Beskrivelse av automatisert vedlikehold av GLN gjennom

- Elektronisk grensesnitt for tildeling av nye GLN
- Elektronisk endring av GLN
- Elektronisk oppsigelse av GLN



Vedlegg A Lagerhotell/3.partslager/Samlast – Eget Eier-GLN

For deg som har eget Eier-GLN.

(Aktører som tilhører et innkjøpssamarbeid/kjededrift må se vedlegg B)

Bedrifter som benytter seg av et 3.partslager, skal ha et eget Under-GLN som peker til lagerhotellets/terminalens lokasjon. Temperatursone skal angis i lokasjonsnavnet.

Tempzone eksempel: **Kjø, Frys, Tørr**

Dersom varene flyttes til et nytt hentested, må det bestilles et nytt GLN. Gammelt GLN kan sies opp når alle transaksjoner er gjennomført på gammel lokasjon. Husk å varsle alle dine handelspartnere om endringene.

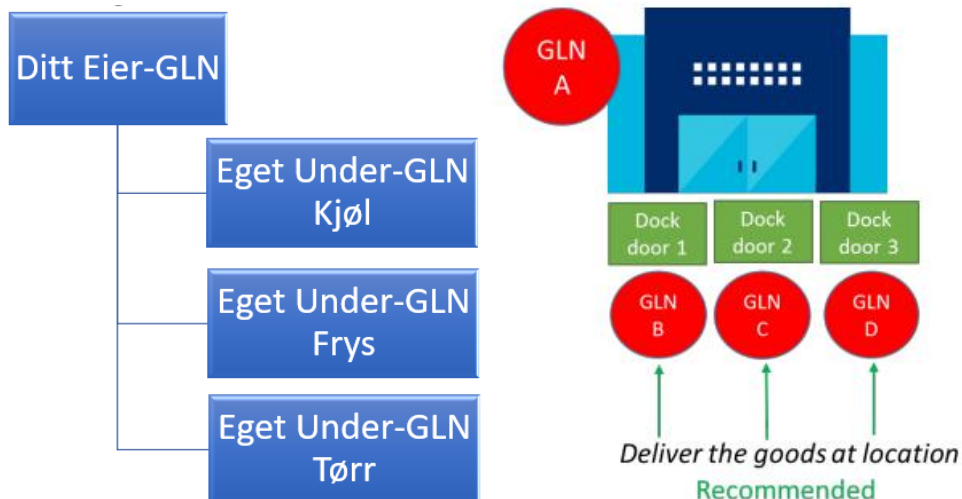
Fylles inn ved bestilling av Under-GLN:

Lokasjonsnavn: Ditt firma -Temp Sone – Lagerhotell/terminal
 Firmanavn: Ditt firma AS
 Besøksadresse: Lagerhotell/terminal
 Postnummer: Lagerhotell/terminal
 Poststed: Lagerhotell/terminal
 Org nummer: Ditt org. Nummer

Eksempel:

Under-GLN Firma – Temp sone – Lagerhotell

708XXXXXXXXXX KING OSCAR - KJØL - FREJA FJELDBO



Dersom det skal abonneres på «Kjøpermedlemskap/Grossistmedlemskap» i TakeCargo, som er transportløsningen til Tradesolution, krever løsningen av tekniske årsaker at kunden identifisere seg med et Eier-GLN og minimum et hentesteds-GLN. Dersom det bare skal abonneres på et «Leverandørmedlemskap», eller «Transportørmedlemskap» i TakeCargo krever løsningen bare et EierGLN.

Vedlegg B Lagerhotell/3. partslager/Samlast – Innkjøpssamarbeid/Kjededrift

Et innkjøpssamarbeid eller en kjede som benytter seg av noen av overnevnte, skal ha et eget Under-GLN som peker til lagerhotellet/terminalens lokasjon. Temperatursone skal angis i lokasjonsnavnet.

Tempsoner eksempel: **Kjø, Frys, Tørr**

Dersom varene flyttes til et nytt hentested, må det bestilles et nytt GLN. Gammelt GLN kan sies opp når alle transaksjoner er gjennomført på gammel lokasjon. Husk å varsle alle dine handelspartnere om endringene

Eksempel:

Coop Norge har et Eier-GLN, men de har også et Under-GLN på som peker på en lokasjon. Når denne lokasjonen benytter et 3.partslager, må Coop Norge opprette GLN på denne måten:

Fyller inn ved bestilling av Under-GLN for 3.partslager/lagerhotell:

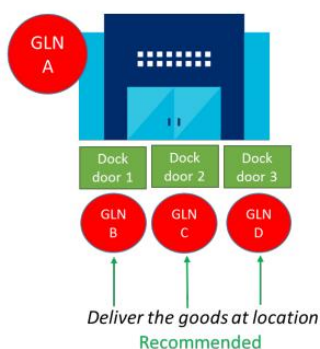
Lokasjonsnavn: Firmanavnet til aktør - Kjø – Frysehotell Gardermoen AS
 Firmanavn: Firmanavnet til aktør
 Besøksadresse: Flyplassveien 1
 Postnummer: 2060
 Poststed: Gardermoen
 Org nummer: Org. nummer til aktør

Lokasjonsnavn og firmanavn skal **ikke** være navnet på Eier-GLN, men navnet på aktøren som har varene på et varehotell/3.partslager. Det gir korrekt sporbarhet i verdikjeden.

Eksempel:

Under-GLN Firma – Temp sone – Lagerhotell

708XXXXXXXXXX Aktør AS - Kjø – Frysehotell Gardermoen AS



Dersom det skal abonneres på «Kjøpermedlemskap/Grossistmedlemskap» i TakeCargo, som er transportløsningen til Tradesolution, krever løsningen av tekniske årsaker at kunden identifiserer seg med et Eier-GLN og minimum et hentesteds-GLN. Dersom det bare skal abonneres på et «Leverandørmedlemskap», eller «Transportørmedlemskap» i TakeCargo krever løsningen bare et EierGLN.