

Visma Enterprise - eHandel

Versjon 2019

GLN-integrasjon

Oppdatert 26.4.2019

Innhold

INNLEDNING	3
GS1 Norway	3
GLN	3
Enterprise eHandel	3
Prinsippskisse for integrasjonen	4
Forutsetninger	4
GRUNNDATA	5
Webservice	5
Systeminformasjon i eHandel	5
Skrive ut GLN-nummer	6
GLN-INTEGRASJONEN I PRAKSIS	7
Søke om nytt GLN	7
Sende endringsmelding på GLN	11
Oppsigelse GLN	14
Administrere alternative leveringsadresser	15
Rapportlogg	16

INNLEDNING

GS1 Norway

GS1 - The Global Language of Business!

GS1 Norway er en brukerstyrt, medlemseiet, not-for-profit forening. Vi er medlem av en global organisasjon – GS1 – som utvikler, vedlikeholder og tilbyr globale standarder for effektiv vare- og informasjonsflyt. GS1 er representert i 112 land og over 1 million bedrifter bruker GS1s standarder. GS1 Norway har i dag mer enn 6300 brukere i stadig flere bransjer.

GS1 gjør din vare- og informasjonsflyt enklere, raskere og sikrere. For at aktørene i verdikjeden skal kunne kommunisere med hverandre på en effektiv måte, kreves det at de bruker samme språk. GS1-systemet er et slikt felles språk, som kan forstås på tvers av bransjer og landegrenser.

GS1-systemet er hjertet i vår virksomhet – det effektiviserer aktørenes handel og logistikkprosesser, globalt og lokalt. Basert på erfaringstall og beste praksis fra din bransje i mange land, kan GS1 Norway hjelpe deg med å identifisere hvor potensialet er størst og hvor det er enklest å realisere.

GLN

GLN (Global Location Number) er et lokasjonsnummer som brukes til å entydig identifisere handelspartnere.

Det kan være en juridisk enhet, en rolle i en handelstransaksjon (eks. kjøper, selger, fakturamottaker, eller leveringsmottaker), eller det kan identifisere en fysisk lokasjon (eks. leveringsadresser eller butikkfilialer).

GLN består av 13 siffer, og brukes mest i e-handel og transportplanlegging.

Gevinster ved bruk av GLN

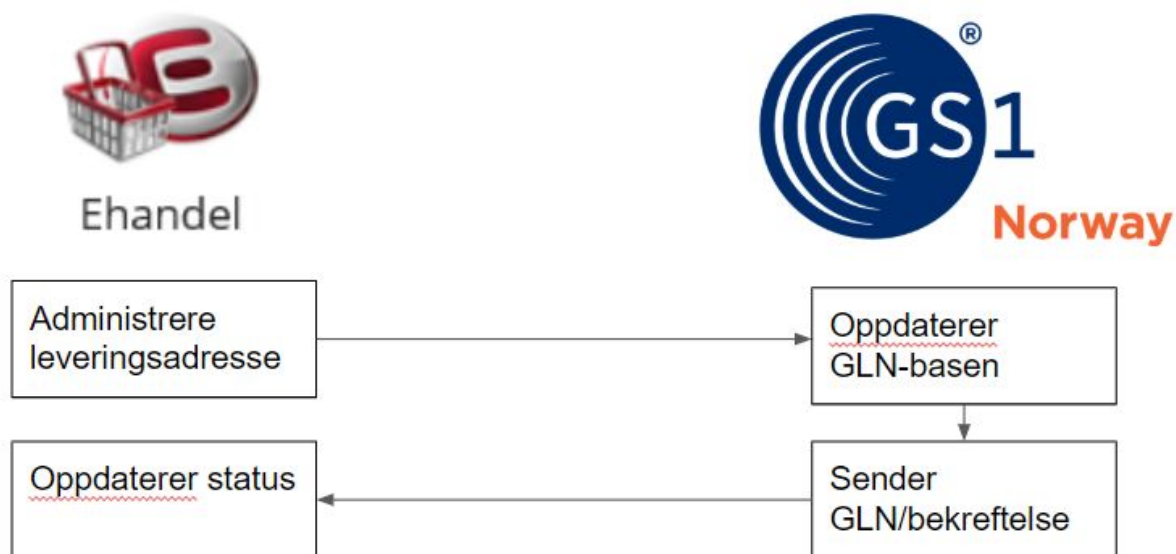
Det er flere gevinster ved bruk av GLN. Felles for de fleste gevinstene er at de gjelder både for leverandør og kunde i et handelsforhold. Her er noen av gevinstene:

- GLN tilrettelegger for mer effektiv og standardisert samhandling mellom kunde og leverandør. Dette reduserer transaksjonskostnadene! En tydelig gevinst for alle parter.
- GLN gir en bedre presisjon gjennom hele handelsprosessen. Dette reduserer feil i hele ordreprosessen. Viktig for kunde og leverandør.
- GLN eliminerer feilleveranser – noe som er kostbart både for leverandør og kunde.
- GLN bidrar til en enklere, raskere og sikrere handel!

Enterprise eHandel

eHandel er modulen for elektroniske bestillinger i Visma Enterprise. Du kan få digitalisert hele prosessen fra behov til betaling og få full kontroll på avtalelojaliteten i din organisasjon gjennom å bruke Enterprise eHandel. Ordre blir sendt ut blant annet som EHF-ordre og PDF-ordre på e-post. Felles for alle ordre er at det er obligatorisk med leveringsadresse, slik at du sikrer at du får varene til riktig sted. eHandel støtter å legge inn GLN som en del av leveringsadressen.

Prinsippskisse for integrasjonen



Forutsetninger

Integrasjon med GS1 for tildeling og vedlikehold av GLN-lokasjonsnummer. Integrasjonen omfatter ny, endring og oppsigelse GLN-nummer. Integrasjon mot GS1 er en lisensbelagt modul, og krever lisens i uconfigfilen. Kontakt Vismas prosjektkontor for å få denne på plass. prosjektkontoret@visma.com

GRUNNDATA

Webservice

Kommunikasjonen foregår via en Webservice (WS) som utveksler XML-filer mellom GS1 Norway og Enterprise eHandel. Dette er en del av den ordinære eHandels WS som må eksponeres fra utsiden. Hva må gjøres for at dette skal fungere?

1. Kontakt Visma (prosjektkontoret@visma.no) for bestilling av integrasjonen
2. Kunde/Visma setter opp integrasjonen, legger inn lisensnøkkel og utfører systemoppsett
3. Kontakt GS1 Norway for at de skal klargjøre integrasjonen hos seg. Url til WS + brukernavn/passord til denne må oversendes GS1 Norway. E-post: medlemservice@gs1.no

Systeminformasjon i eHandel

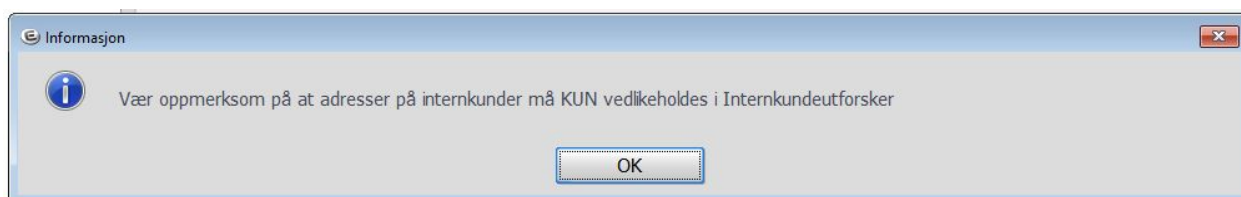
Åpne: eHandel>Grunndata>Systeminformasjon

Aktiver "XML for kommunikasjon mot GS1 Norway". For at avhukingsknappen skal være aktiv må det ligge nødvendig lisens i uqconfigfilen.

The screenshot shows the 'Systeminformasjon' window with the following settings:

- Elektronisk meldingsutveksling**
 - EHF via PEPPOL
 - Parametre utgående ordre: [dropdown]
 - Aksspunkt: Annen meldingssentral
 - Filsti utgående: //vuk-ent-ent2018/uq/local/xmlfiler/256/ehandel/ehf-ordre/
 - E-post feil utgående: knut.norstad@visma.com
 - XML mot Ehandelsplattformen
 - Buyer ID: 123456789-987654321
 - TPID e-post leverandør: [empty]
 - Filsti utgående: //vuk-ent-ent2018/uq/local/xmlfiler/256/ehandel/orders/
 - Filsti inngående XML: //vuk-ent-ent2018/uq/local/xmlfiler/256/ehandel/responses/
 - Filsti inngående XML med feil: //vuk-ent-ent2018/uq/local/xmlfiler/256/ehandel/error/
 - Metode for import av produktkatalog: Manuell, Halvautomatisk, Automatisk
- Leveringsadresse ID oppbygging: Prefix/Løpenr BK 00060 [Tidel løpenr], Adresse ID verdi BK 00010 [Skriv ut]
- Global Location Number (GLN): 7080004038660
- XML for kommunikasjon mot GS1 Norway (Tildeling/Endring/Oppsigelse av GLN-nr) - krever lisens
- Løpenr for meldinger: 0 [Rapportlogg]

Da får du opp denne meldingen. Det betyr at all oppdatering av leveringsadresser fra nå av skal foregå i Visma Enterprise og ikke i GLN-portalen.



Skrive ut GLN-nummer

Knappen «Skriv ut» skriver ut leveringsadressene med tilhørende GLN og GLN-status (se eget avsnitt de ulike kodene). Rapporten gir derfor en god oversikt over hvilke adresser som ikke har et gyldig/ok GLN. Det anbefales å skrive ut rapporten til Excel.

Systeminformasjon

Elektronisk meldingsutveksling

EHF via PEPPOL

Parametre utgående ordre

Aksesspunkt:

Filsti utgående:

E-post feil utgående:

XML mot Handelsplattformen

Buyer ID:

TPID e-post leverandør:

Filsti utgående:

Filsti inngående XML:

Filsti inngående XML med feil:

Metode for import av produktkatalog

Manuell

Halvautomatisk

Automatisk

Leveringsadresse ID oppbygging

Prefix/Løpnr: BK

Adresse ID verdi: BK

Global Location Number (GLN):

XML for kommunikasjon mot GS1 Norway (Tideing/Endring/Oppsigelse av GLN-nr) - krever lisens

Løpnr for meldinger:

Excelutskrift fra Visma eHandel - leveringsadresser - Excel

Ident	Name1	Name2	Name3	Street	Address1	Address2	Address3	Postal	Cod	City	Country	Our CustN	Our CustN	Our CustNam	GLN	GLN-Status
1	BK00001	SENTRALT ARTIKKELREGISTER		PANCOVEIEN 7				1624	GRESSVIK	NO		50001	0	SENTRALT AR	'1234567890111'	OK
2	BK00011	BARNAS BARNEAVDELING (S1)		FAMILIEHUSET				1624	GRESSVIK	NO		50013	0	BARNAS BAR	'1234567890128'	Endring avslått
3	BK00000	Prosjektkontoret		Jordet				1671	KRÅKERØ	NO		50013	-2	BARNAS BAR	'1	OK
4	BK00000	Prosjektkontoret R22		Sycamore Vei 20				8726	UTSKARPE	NO		50013	-1	BARNAS BAR	'1	OK
5	BK00012	Barnas Barneavdeling		Familiehuset, kjakken	Lille Hospitalveien 2			1624	GRESSVIK	NO		50013	1	BARNAS BAR	'1	OK
6	BK00040	Barnas Barneavdeling Septiktank		Lille Hospitalveien 2	Hagene			1624	GRESSVIK	NO		50013	3	BARNAS BAR	'1	OK
7	BK00013	HOVEDLAGER, SYKEHUS 2						1630	GAMLE FR	NO		50017	0	HOVEDLAGER	'1	OK
8	BK00014	AKUTTMOTTAK (S1)		Bredengata 87				1624	GRESSVIK	NO		50018	0	AKUTTMOTT	'1	OK
9	BK00015	REHABILITERINGS-AVDELINGEN (S1)		PANCOVEIEN 19				1624	GRESSVIK	NO		50019	0	REHABILITER	'1	OK
10	BK00016	AKUTTMOTTAK (S2)		HASTEGATA 20				1630	GAMLE FR	NO		50020	0	AKUTTMOTT	'1	OK
11	BK00017	SENTRALADMINISTRASJONEN (S1)		Bredenggt 87	Lillejordet			1624	GRESSVIK	NO		50007	0	SENTRALADN	'1234567890128'	OK
12	BK00018	14100 RESEPSJON/SERVISECENTER		Sykehusveien 8				1624	GRESSVIK	NO		50021	0	14100 RESEPS	'1	OK
13	BK00019	Inngang, kjeller		Sykehusveien 13				1624	GRESSVIK	NO		50021	1	14100 RESEPS	'1	OK

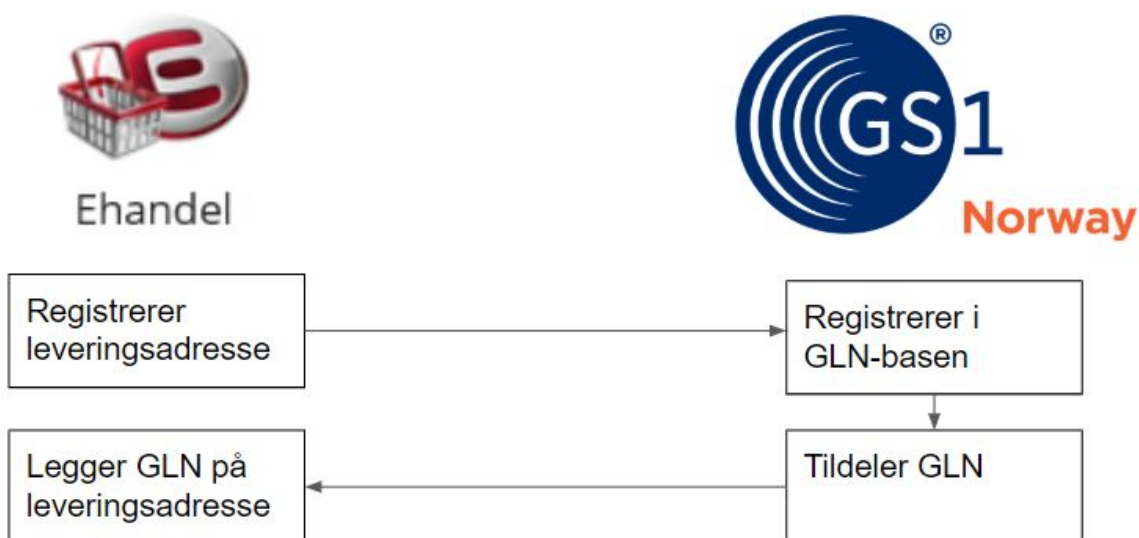
GLN-INTEGRASJONEN I PRAKSIS

Det er tre ulike handlinger som gjør at eHandel sender søknader til GS1 Norway som da behandler saken og eventuelt oppdaterer GLN-basen.

- Søke om nytt GLN
- Sende endringsmelding om GLN
- Søke om oppsigelse av GLN

Dette kan gjøres for både forbruksenhetenes hovedadresse og alternative leveringsadresser.

Søke om nytt GLN



Trykk på knappen tildeling GLN:

Utforsker Søkeresultat

Forbruksenhet Nummer Brukernavn

Forbruksenheter (22 forbruksenheter)

- 14100 RESEPSJON/SERVISESENTER - 50021
- ADMINISTRASJONSAVDELINGEN - 50057 (0 brukere)**
- AKTIV FORSYNING - 50022
- AKUTTMOTTAK (S1) - 50018
- AKUTTMOTTAK (S2) - 50020
- ALTERNATIV FAKTURABEHANDLERE - 50029
- ARBEIDSFlyt MED 3 BRUKERE - 50032
- BARNAS BARNEAVDELING (S1) - 50013
- HOVEDLAGER, SYKEHUS 2 - 50017
- IT-AVDELING - 50023
- IVAR - INNKJØPSFUNKSJONALITET - 50055
- KANTINA - 50026
- KANTINE N INTERNT SALG - 50031
- KOMPLETTERERE - 50030
- ØKONOMIAVDELINGA - 50027
- OKONOMIAVDELINGA - 50053
- REHABILITERINGS-AVDELINGEN (S1) - 50019
- SENTRALADMINISTRASJONEN (S1) - 50007
- SENTRALT ARTIKKELREGISTER - 50001
- SKOGEN SKOLE - 50056
- STERILLAGER - 50024
- SYKEHJEMMET HEIMEN - 50051

Visning Alfabetisk Ikke vis sperrerte forbruksenheter

Ny forbruksenhet Slett bruker Elytt bruker Kopier bruker Iel brukere

Forbruksenhet Bruker

Nr 50057

Navn ADMINISTRASJONS-AVDELINGEN

Adresse NORD RÅDHUS
PALMESUVEIEN 8
INNGANG A

Postnr 1601 FREDRIKSTAD

Telefon 55555555

Telefaks 66666666

Endre

GLN lokasjonsnr 0

Tildeling GLN

Tilknyttet lager 1016 ADMINISTRASJONS-AVDELING

Anviser forsyner

Kontering Åt.lev.adr. Lager

Du får melding om at forespørsel er sendt til behandling hos GS1 Norway.

The screenshot shows the 'Forbruksenheter' application interface. On the left, a search result list is displayed under the heading 'Søkeresultat'. The list contains 22 items, with 'ADMINISTRASJONSAVDELINGEN - 50057 (0 brukere)' highlighted. On the right, the 'Bruker' details for this unit are shown, including 'Nr: 50057', 'Navn: ADMINISTRASJONSAVDELINGEN', 'Adresse: NORD RÅDHUS, PALMESUSVEIEN 8, INNGANG A', 'Postnr: 1601 FREDRIKSTAD', 'Telefon: 55555555', and 'Telefaks: 66666666'. A 'GLN lokasjonsnr' field is set to '0' with the status 'Under tildeling'. A dialog box titled 'Informasjon' is overlaid on the screen, displaying the message: 'Forespørsel om tildeling av GLN-nr sendt til GS1 Norway' with an 'OK' button.

Da vil status være "Under tildeling" inntil søknaden er behandlet hos GS1 Norway.

This screenshot shows the same application interface as above, but the 'Informasjon' dialog box is no longer present. The 'GLN lokasjonsnr' field for the selected unit is still '0' and the status remains 'Under tildeling'. The 'Tilknyttet lager' field is now populated with '1016 ADMINISTRASJONSAVDELING'. The 'Anviser forsyner' field is empty. The search result list on the left remains the same, with the selected unit highlighted.

Etter at søknaden er ferdigbehandlet, blir GLN-nummeret lagt inn i eHandel og status satt til OK:

The screenshot shows a software interface for managing consumption units. On the left, a search results pane lists 25 units, with 'HAUGSKANTINEN - 50061 (0 brukere)' selected. On the right, a detailed view for this unit is shown, including its name, address, postal code, phone, and fax numbers. The 'GLN lokasjonsnr' field is set to '708000401431' with a status of 'OK'. There are buttons for 'Endre', 'Oppsigelse GLN', and 'Kjøntering'.

Etter at GLN er tildelt, kan du gå inn i GLN-portalen for å justere GPS-koordinatene som GS1 Norway har registrert.

1. Velg endring
2. Velg aktuell GLN i nedtrekks meny
3. Velg Vis i kart.

The screenshot shows the 'Velkommen til GS1 Norway' portal. Under 'Nytt søk', there are radio buttons for 'Tildeling', 'Endring' (selected), and 'Nedlagt'. The 'Endring GLN' section shows a dropdown menu with '7080004037823 BLÅ BUTIKK' selected. Below this are various input fields for company information, including 'Lokasjonsnavn', 'FirmaNavn', 'Beseksadresse', 'Postnr. beseksadr.', 'Land', 'Organisasjonsnr.', 'Telefon', 'Avsenders personnavn', 'Avsenders epostadr.', 'Kommentar', and 'GPS koordinater'. The 'GPS koordinater' section has 'X: 265820.1' and 'Y: 6648861.0' with a 'Vis kart' button. There are also fields for 'GLN for eierlokasjon', 'EierGLN-navn', 'Postadresse', 'Postnr.', 'Land', 'Faktura postadresse', 'Faktura postnr.', 'Land', 'Organisasjonsnr.', 'Telefon', 'Faktura kontaktperson navn', and 'Kontaktperson epostadr.'. Buttons for 'Send skjema' and 'Tilbake' are at the bottom.

1. Huk av feltet «plasser» og angi korrekt plassering på kartet.
2. Lagre.
3. Trykk på knappen som heter «send skjema». Da sendes endringsmelding til GS1 Norway.

BLÅ BUTIKK

Gate ▾

Gatenavn	Husnummer
<input type="text" value="BRYNSV"/>	<input type="text" value="11"/>
Postkode	Poststed
<input type="text" value="0667"/>	<input type="text"/>

Norge ▾

Plasser


UTM-33N ▾

<input type="text" value="265820.1"/>	<input type="text" value="6648861.0"/>
Øst	Nord

Kart

Skala 1 : 9443

Sende endringsmelding på GLN



Alle endringer på leveringsadresser skal heretter gjøres kun i eHandel.

Etter at et GLN er tildelt er feltene på leveringsadressen grået ut. Skal du gjøre en endring, trykker du på knappen "Endre".

The screenshot shows the 'Forbruksenheter' application window. On the left, a search result list is displayed with 'HAUGSKANTINEN - 50061 (0 brukere)' selected. On the right, a detailed view of the selected unit is shown, including fields for 'Nr' (50061), 'Navn' (HAUGSKANTINEN), 'Adresse' (HAUGEN ELDRSEENTER, STORVEIEN 42, INNGANG B), 'Postnr' (1601 FREDRIKSTAD), 'Telefon' (33333333), and 'Telefaks' (44444444). The 'GLN lokasjonsnr' is 7080004041431. The 'Endre' button is visible and highlighted.

Da åpner feltene seg og du kan endre feltene som skal endres.

The screenshot shows the 'Forbruksenheter' application window. On the left, there is a search bar with fields for 'Forbruksenhet', 'Nummer', and 'Brukernavn', and a 'Søk' button. Below the search bar is a tree view of 25 units. The unit 'HAUGSKANTINEN - 50061 (0 brukere)' is selected. At the bottom of the search area, there is a 'Visning' dropdown set to 'Alfabetisk' and a checkbox 'Ikke vis sperrede forbruksenheter'. Below this are buttons for 'Ny forbruksenhet', 'Slett bruker', 'Flytt bruker', 'Kopier bruker', and 'Til brukere'. On the right, the 'Bruker' details for unit 50061 are shown. Fields include 'Nr' (50061), 'Navn' (HAUGSKANTINEN), 'Adresse' (HAUGEN ELDRERENTER, STORVEIEN 42, INNANG B), 'Postnr' (1601 FREDRIKSTAD), 'Telefon' (33333333), 'Telefaks' (44444444), 'GLN lokasjonsnr' (7080004041431), 'Tilknyttet lager' (1019 HAUGSKANTINEN), and 'Anviser forsyner'. There are buttons for 'Lagre', 'Avbryt', 'Oppsigelse GLN', 'Kontering', 'Alt.lev.adr.', and 'Lager'.

Når du trykker "Lagre", sendes det en endringsmelding til GS1 Norway automatisk.

This screenshot is identical to the one above, but with an 'Informasjon' dialog box overlaid in the center. The dialog box has a blue header with an information icon and the text 'Forespørsel om endring av GLN-nr sendt til GS1 Norway'. There is an 'OK' button at the bottom of the dialog. In the background, the 'Lagre' button in the 'Bruker' section is highlighted in blue, indicating it has been clicked.

Statusen endres da til "Under endring".

The screenshot shows the 'Forbruksenheter' application window. On the left, there is a search bar and a list of 25 units. The unit 'HAUGSKANTINEN - 50061 (0 brukere)' is selected. On the right, the detailed view for this unit is shown. The status 'Under endring' is visible next to the GLN number '7080004041431'. The 'Bruker' field is empty, and the 'Tilknyttet lager' is '1019 HAUGSKANTINEN'.

Forbruksenhet	Nummer	Brukernavn
Forbruksenheter (25 forbruksenheter)		
14100 RESEPSJON/SERVICESENTER - 50021		
ADMINISTRASJONSAVDELINGEN - 50057		
ADMINISTRASJONSAVDELINGEN - 50059		
AKTIV FORSYNING - 50022		
AKUTTMOTTAK (S1) - 50018		
AKUTTMOTTAK (S2) - 50020		
ALTERNATIV FAKTURABEHANDLERE - 50029		
ARBEIDSFlyt MED 3 BRUKERE - 50032		
BARNAS BARNEAVDELING (S1) - 50013		
HAUGSKANTINEN - 50061 (0 brukere)		
HOVEDLAGER, SYKEHUS 2 - 50017		
IT-AVDELING - 50023		
IVAR - INNkjøpsfunksjonalitet - 50055		
KANTINA - 50026		
KANTINE M INTERNT SALG - 50031		
KOMPLETTERERE - 50030		
ØKONOMIAVDELINGA - 50027		
ØKONOMIAVDELINGA - 50053		
REHABILITERINGSAVDELINGEN (S1) - 50019		
SENTRALADMINISTRASJONEN (S1) - 50007		
SENTRALT ARTIKKELREGISTER - 50001		
SKOGEN SKOLE - 50056		
STERILLAGER - 50024		
SYKEHJEMMET HEIMEN - 50051		
TEST BESTILLING FRA LEVERANDØR - 50060		

Visning: Alfabetisk Ikke vis sperrede forbruksenheter

Ny forbruksenhet Slett bruker Flytt bruker Kopier bruker Tell brukere

Forbruksenhet Bruker

Nr: 50061
Navn: HAUGSKANTINEN
Adresse: HAUGEN ELDRESENTER, STORVEIEN 42, INNANGANG C
Postnr: 1601 FREDRIKSTAD
Telefon: 33333333
Telefaks: 44444444
Endre
GLN lokasjonsnr: 7080004041431 Under endring
Oppsigelse GLN
Tilknyttet lager: 1019 HAUGSKANTINEN
Anviser forsyner:

Køntering Alt.lev.adr. Lager

Når endringen er utført, endres statusen til "OK" igjen.

The screenshot shows the 'Forbruksenheter' application window. The unit 'HAUGSKANTINEN - 50061 (0 brukere)' is still selected. In the detailed view on the right, the status next to the GLN number '7080004041431' is now 'OK'. The 'Bruker' field is still empty, and the 'Tilknyttet lager' is '1019 HAUGSKANTINEN'.

Forbruksenhet	Nummer	Brukernavn
Forbruksenheter (25 forbruksenheter)		
14100 RESEPSJON/SERVICESENTER - 50021		
ADMINISTRASJONSAVDELINGEN - 50057		
ADMINISTRASJONSAVDELINGEN - 50059		
AKTIV FORSYNING - 50022		
AKUTTMOTTAK (S1) - 50018		
AKUTTMOTTAK (S2) - 50020		
ALTERNATIV FAKTURABEHANDLERE - 50029		
ARBEIDSFlyt MED 3 BRUKERE - 50032		
BARNAS BARNEAVDELING (S1) - 50013		
HAUGSKANTINEN - 50061 (0 brukere)		
HOVEDLAGER, SYKEHUS 2 - 50017		
IT-AVDELING - 50023		
IVAR - INNkjøpsfunksjonalitet - 50055		
KANTINA - 50026		
KANTINE M INTERNT SALG - 50031		
KOMPLETTERERE - 50030		
ØKONOMIAVDELINGA - 50027		
ØKONOMIAVDELINGA - 50053		
REHABILITERINGSAVDELINGEN (S1) - 50019		
SENTRALADMINISTRASJONEN (S1) - 50007		
SENTRALT ARTIKKELREGISTER - 50001		
SKOGEN SKOLE - 50056		
STERILLAGER - 50024		
SYKEHJEMMET HEIMEN - 50051		
TEST BESTILLING FRA LEVERANDØR - 50060		

Visning: Alfabetisk Ikke vis sperrede forbruksenheter

Ny forbruksenhet Slett bruker Flytt bruker Kopier bruker Tell brukere

Forbruksenhet Bruker

Nr: 50061
Navn: HAUGSKANTINEN
Adresse: HAUGEN ELDRESENTER, STORVEIEN 42, INNANGANG C
Postnr: 1601 FREDRIKSTAD
Telefon: 33333333
Telefaks: 44444444
Endre
GLN lokasjonsnr: 7080004041431 OK
Oppsigelse GLN
Tilknyttet lager: 1019 HAUGSKANTINEN
Anviser forsyner:

Køntering Alt.lev.adr. Lager

Oppsigelse GLN



Ehandel



Når en leveringsadresse skal slettes er det viktig å sende oppsigelse GLN, slik at leveringsadressen fjernes fra GLN-basen også. Trykk på knappen “Oppsigelse GLN” og du får beskjed om at forespørsel om oppsigelse er sendt.

The screenshot shows the 'Forbruksenheter' application window. On the left, there is a search bar and a list of 25 units. A dialog box titled 'Informasjon' is open in the foreground, displaying the message: 'Forespørsel om oppsigelse av GLN-nr sendt til GS1 Norway'. Below the message is an 'OK' button. On the right side of the window, there is a form for a specific unit (Nr: 50061, Navn: HAUGSKANTINEN) with various fields and buttons, including 'Oppsigelse GLN'.

Etter at GS1 Norway har akseptert oppsigelsen, blir en bekreftelse sendt tilbake og det vil stå GLN lokasjonsnummer 0.

The screenshot shows the 'Forbruksenheter' application window. On the left, a search results list is displayed under the heading 'Søkeresultat'. The list contains 25 items, with 'HAUGSKANTINEN - 50061 (0 brukere)' highlighted in blue. Below the list, there are search filters for 'Visning' (set to 'Alfabetisk') and a checkbox for 'Ikke vis sperrede forbruksenheter'. At the bottom of the list are buttons for 'Ny forbruksenhet', 'Slett bruker', 'Flytt bruker', 'Kopier bruker', and 'Til brukere'. On the right side of the window, the details for the selected user are shown. The 'Forbruksenhet' section includes fields for 'Nr' (50061), 'Navn' (HAUGSKANTINEN), 'Adresse' (HAUGEN ELDRESENTER, STORVEIEN 42, INNGANG C), 'Postnr' (1601 FREDRIKSTAD), 'Telefon' (33333333), and 'Telefaks' (44444444). The 'Bruker' section includes 'GLN lokasjonsnr' (0), 'Tildeling GLN', 'Tilnyttet lager' (1019 HAUGSKANTINEN), and 'Anviser forsyner'. At the bottom right are buttons for 'Køntering', 'Alt.lev.adr.', and 'Lager'.

Administrere alternative leveringsadresser

Alternative leveringsadresser er et begrep som benyttes i eHandel for å gjøre administrasjonen enklere. Når GS1 Norway mottar informasjon om alternative leveringsadresser, er det ingen forskjell på dette og standard leveringsadresser. Du kommer inn til alternative leveringsadresser ved å trykke "Alt.lev.adr."

This screenshot is identical to the one above, showing the 'Forbruksenheter' application window with the same search results and user details. The primary difference is that the 'Alt.lev.adr.' button in the bottom right corner is highlighted with a blue border, indicating it is the active or selected option.

Knappene i bunnen gjelder GLN-integrasjonen.

Nr	Navn	Adresse	Adresse	Adresse	Adresse	Postnr	Poststed	AdresseID	GLN lokasjonsnr	GLN Status	Nasjon
1	BARNAS BARNEAVDELING	Familiehuset, kjøkken	Lile Hospitalveien 2			1624	GRESVIK	BK00012	0		AD
3	BARNAS BARNEAVDELING	Lile Hospitalveien 2	Hagene			1624	GRESVIK	BK00040	0		

Når du trykker “Ny” får du muligheten til å legge inn en ny leveringsadresse. Etter at den er registrert, markerer du adressen i tabellen og trykker “Tildeling GLN” for å sende en søknad om GLN automatisk.

Marker en eksisterende adresse som allerede har GLN og trykk “Endre” for å endre adressen og send endringsmelding til GS1 Norway automatisk.

Marker en eksisterende adresse og trykk “Oppsigelse GLN” for å slette oppføringen i GLN-basen.

Rapportlogg

For hver gang det sendes eller mottas filer blir rapportloggen oppdatert. Rapportloggen når du fra Systeminformasjon\Elektroniske meldinger.

Elektronisk meldingsutveksling

- EHF via PEPPOL
 - Parametre utgående ordre
 - Aksesspunkt: Annen meldingssentral
 - Filsti utgående: //vuk-ent-ent2018/uq/local/xmlfiler/256/ehandel/ehf-ordre/
 - E-post feil utgående: knut.norstad@visma.com
- XML mot Ehandelsplattformen
 - Buyer ID: 123456789-987654321
 - TPID e-post leverandør
 - Filsti utgående: //vuk-ent-ent2018/uq/local/xmlfiler/256/ehandel/orders/
 - Filsti inngående XML: //vuk-ent-ent2018/uq/local/xmlfiler/256/ehandel/responses/
 - Filsti inngående XML med feil: //vuk-ent-ent2018/uq/local/xmlfiler/256/ehandel/error/
- Metode for import av produktkatalog
 - Manuell
 - Halvautomatisk
 - Automatisk
- Leveringsadresse ID oppbygging
 - Prefix/Løpenr: BK 00060 [Tidel løpenr]
 - Adresse ID verdi: BK 00010 [Skriv ut]
- Global Location Number (GLN): 7080004038660
 - XML for kommunikasjon mot GS1 Norway (Tildeling/Endring/Oppsigelse av GLN-nr) - krever lisens
 - Løpenr for meldinger: 0 [Rapportlogg]

Rapportloggen\Import av GLN-nr viser hendelser vedr GLN-kommunikasjon.

Spørre på Rapportlogg

Rapporttype	Rapportdetaljer						
<input type="radio"/> Ordinære jobber <input type="radio"/> Ordregenerering handlevogn <input type="radio"/> Dagslutt <input type="radio"/> Import av produktkataloger <input type="radio"/> Elektroniske meldinger <input checked="" type="radio"/> Integrasjon GLN	Rapportid	-60	Type	GL	Import av GLN-nr		
	Startet av bruker	KNNO	Startet	17.12.2018	09:59:28	Ferdig	00:00:00
	Status	STARTET					
	<input type="button" value="Nulstill status"/>						

Linje	Meldinger
13	04.04.19 10:10:34 256/50061/0/LEV AVLYSNING GODKJENT
12	04.04.19 10:10:23 Forespørsel om oppsigelse av GLN-nr sendt til GS1 Norway:Selskap/Kundenr/Lpnr/Adr.type/Bruker/Rutine:256/50061/0/LEV /KNNO/intkunde
11	04.04.19 10:09:47 256/50061/0/LEV ENDRING GODKJENT
10	04.04.19 10:04:21 Forespørsel om endring av GLN-nr sendt til GS1 Norway:Selskap/Kundenr/Lpnr/Adr.type/Bruker/Rutine:256/50061/0/LEV /KNNO/intkunde

Rapporten finner du også i menyen under Avansert/Dagslutterutiner/Spørre på rapportlog og der haker av for Import av GLN-nummer.